













		Diámetro del pozo					
		3/8" (9.5 mm)	1/2" (12.7 mm)	3/4" (19 mm) +			
							
Profundidad al agua	0 a 30 m (0 a 100 pies)	 102 P4	 102 P10	 101B P1	 101 P2	 101 P7**	 101D P7** con cubierta
	30 a 60 m (100 a 200 pies)						
	60 a 100 m (200 a 300 pies)						
	100 a 150 m (300 a 500 pies)						
	150 a 250 m (500 a 750 pies)						
	250 a 300 m (750 a 1000 pies)						
	> 300 y hasta 1500 m* (>1000 y hasta 5000 pies*) <small>* Carretes eléctricos utilizados para longitudes más largas.</small>						
Marcas de cinta		Poliuretano, marcaciones hechas con láser cada mm o 1/100 de pie	Poliuretano, marcaciones hechas con láser cada mm o 1/100 de pie	Polietileno, marcas estampadas cada cm	Polietileno, marcas estampadas cada mm o 1/100 de pie	PVDF, marcaciones hechas con láser cada mm o 1/100 de pie	PVDF, marcaciones hechas con láser cada mm o 1/100 de pie

** Sumergible a 1000 pies (300 m)